LOCATOR BEACON

LOCALISATEUR LUMINEUX

POSITIEBAKEN

LOCALIZADOR LUMINOSO

LOCALIZZATORE LUMNINOSO

ORTUNGSLEUCHTE

©2013 RADIO SYSTEMS CORPORATION
10427 PetSafe Way • Knoxville, TN 37932 USA • 865-777-5404 • SPORTDOG.COM
400-1710-19/1

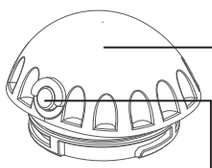

LENS / VERRE / LENS
CRISTAL / LENTE / LINSE

ON/OFF AND MODE BUTTON

BOUTON MARCHE/ARRÊT
ET BOUTON DE SÉLECTION DU MODE

AAN/UIT- EN MODUSKNOP

BOTÓN DE
ENCENDIDO/APAGADO Y MODO

INTERRUTTORE ACCESO/SPENTO
E SELETTORE DELLA MODALITÀ DI
FUNZIONAMENTO

EIN-/AUS UND MODUSKNOPF

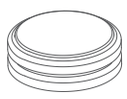

BATTERIES / PILES / BATTERIJEN
PILAS / BATTERIE / BATTERIEN

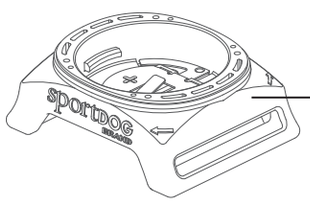

BASE / BASE / BASIS
BASE / BASE / FUSS

1.9 CM TO 2.5 CM COLLAR STRAP ADAPTOR

ADAPTATEUR DE LAISSE DE 1,9 CM Á 2,5 CM

HALSBANDRIEM-ADAPTER VAN 1,9 CM tot 2,5 CM

ADAPTADOR DE CORREA
PARA COLLAR DE 1,9 CM A 2,5 CM

ADATTATORE PER COLLARE DA 1,9 E 2,5 CMR

PASSSTÜCK HALSBAND
1,9 CM BIS 2,5 CM

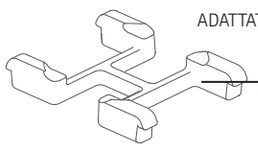

EASY ATTACHMENT ANYWHERE
FIXATION FACILE PARTOUT
GEMAKKELIJK OVERAL TE BEVESTIGEN
FÁCIL ACOPLE EN CUALQUIER LUGAR
SI FISSA FACILMENTE OVUNQUE
ÜBERALL LEICHT ZU BEFESTIGEN

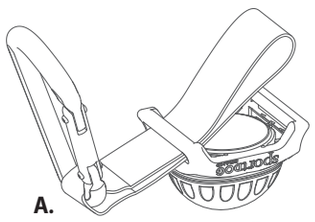

A.

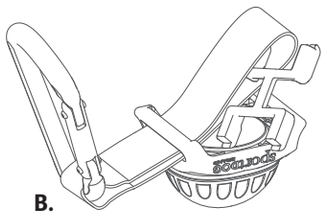

B.

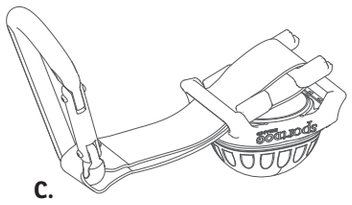

C.

(FR) LOCALISATEUR LUMINEUX

INSTRUCTIONS IMPORTANTES SUR LA SÉCURITÉ

CONSERVEZ CES INSTRUCTIONS – contient des instructions importantes sur la sécurité et le fonctionnement.

⚠AVERTISSEMENT **AVERTISSEMENT** indique une situation dangereuse qui, si elle n'est pas évitée, pourrait entraîner la mort ou des blessures graves.

⚠AVERTISSEMENT

Ce produit n'est pas un jouet ; le conserver hors de portée des enfants.
Ce produit contient des pièces de petite taille.

Les piles au lithium peuvent exploser, fuir ou provoquer des brulures. Ne pas ouvrir les piles, ni les charger, les exposer à une température supérieure à 75° C, ni les bruler. Conserver les piles et leur contenu au sec. Éliminer convenablement les piles usagées.

Merci d'avoir choisi les produits de dressage SportDOG® Brand. Correctement utilisé, ce produit vous aidera à localiser votre chien efficacement et en toute sécurité. Si vous avez des questions sur le fonctionnement de ce produit, veuillez appeler notre Service clientèle. Pour consulter la liste des numéros de téléphone dans votre région, visitez notre site Internet www.sportdog.com.

Pour bénéficier pleinement de votre garantie, veuillez enregistrer votre article dans les 30 jours sur le site www.sportdog.com. Grâce à cet enregistrement et en conservant le reçu, votre produit sera totalement couvert par notre garantie et si vous avez la moindre question, veuillez contacter notre service clientèle, nous serons heureux de vous aider. Il est important de souligner que vos informations personnelles ne seront jamais données ni vendues à qui que ce soit. Une description complète de la garantie est disponible sur le site Internet www.sportdog.com

Le localisateur lumineux est vendu avec un adaptateur de collier pour un collier de 1,9 cm. Si vous préférez utiliser un collier de 2,5 cm avec le localisateur lumineux, il vous suffit de retirer l'adaptateur de collier en l'extrayant de la base.

MODE D'EMPLOI

1. Pour le mettre en marche, appuyez sur l'interrupteur marche/arrêt pendant 2 secondes.
2. Appuyez à nouveau sur l'interrupteur marche/arrêt pendant 2 secondes pour passer du mode continu au mode clignotant.
3. Pour l'éteindre, appuyez sur l'interrupteur marche/arrêt pendant 6 secondes. Si vous relâchez l'interrupteur avant 6 secondes, l'unité retournera au mode clignotant ou continu.

INSTALLATION / REMPLACEMENT DES PILES

1. Ouvrez le localisateur lumineux en tournant le verre à 45 degrés dans le sens inverse des aiguilles d'une montre.
2. Installez (2) piles au lithium CR2032 de façon à ce que le signe positif de chaque pile corresponde au signe sur la base du localisateur lumineux.
3. Pour refermer, insérez le verre de manière à ce qu'il soit au ras de la base puis appuyez et tournez à 45 degrés dans le sens des aiguilles d'une montre.

FIXATION FACILE PARTOUT

1. Lorsque l'adaptateur de collier n'est plus sur la base du localisateur lumineux (**A**), rentrez le cordon tour de cou dans la base.
2. Insérez l'adaptateur de collier dans le cordon tour de cou (**B**).
3. Appuyez fermement sur l'adaptateur de collier pour qu'il s'insère dans la base du localisateur lumineux (**C**).

CONFORMITÉ

CE

Ce matériel a été testé et répond aux exigences des Directives européennes relatives à la compatibilité électromagnétique, la basse tension et R&TTE. Avant d'utiliser ce système en dehors des pays européens, veuillez consulter l'organisme compétent en la matière dans votre région. Toute modification du dispositif non autorisée par Radio Systems Corporation peut enfreindre la directive européenne R&TTE, peut annuler la capacité de l'acheteur à utiliser le dispositif et annuler la garantie.

Vous trouverez la déclaration de conformité à l'adresse : www.sportdog.com/eu_docs.php

IC

Cet appareil numérique de la classe A (B) est conforme à la norme NMB-003 Canada.

ACMA

Cet appareil est conforme aux normes applicables relatives à la compatibilité électromagnétique et spécifiées par l'ACMA (Australian Communications and Media Authority).

ÉLIMINATION DES PILES USAGÉES

La collecte sélective des piles usagées est exigée dans de nombreux pays ; renseignez-vous sur les réglementations locales en vigueur avant d'éliminer les piles usagées. Ce dispositif fonctionne avec 2 piles lithium manganèse de 3 volts (CR2032). Ne les remplacez que par des piles équivalentes. Les piles boutons au lithium dioxyde de manganèse contiennent des matériaux inflammables, tels que des solvants organiques. Une manipulation incorrecte de la pile peut provoquer une fuite, surchauffe, explosion ou ignition de la pile qui peut occasionner des blessures. Une surchauffe peut entraîner des déformations du joint, une fuite ou une baisse de performance de la pile.

REMARQUE IMPORTANTE CONCERNANT LE RECYCLAGE

Veuillez vous conformer aux réglementations concernant les déchets des équipements électriques et électroniques de votre pays. Cet appareil doit être recyclé. Si vous n'avez plus besoin de cet appareil, ne le mettez pas dans le système de déchets normal. Veuillez le rapporter là où vous l'avez acheté pour qu'il soit recyclé. Si vous ne pouvez pas le faire, veuillez contacter le Service clientèle pour de plus amples informations. Pour consulter la liste des numéros de téléphone du Service clientèle, visitez notre site www.sportdog.com.

GARANTIE

Trois ans non transférable Garantie limitée

Ce produit bénéficie d'une garantie limitée du fabricant. Pour une description détaillée, veuillez consulter le site web www.sportdog.com. Vous pouvez également obtenir une copie des conditions de garantie en contactant votre service clientèle regional ci dessous:

- Radio Systems PetSafe Europe Ltd, 2nd Floor, Elgee Building, Market Square, Dundalk, Co. Louth, Ireland
- Radio Systems Corporation, 10427 PetSafe Way, Knoxville, TN 37932 USA